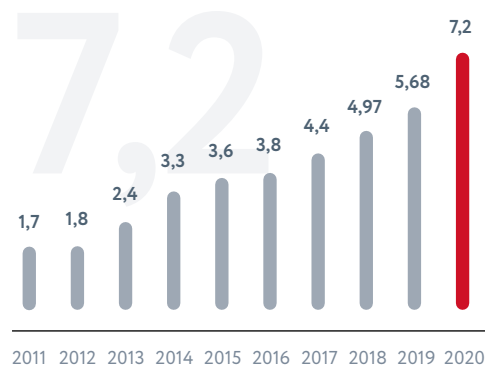


Деятельность Национального расчетного депозитария

Комиссионные доходы суммарно за 12М отчетного периода, управленческая отчетность, млрд руб.



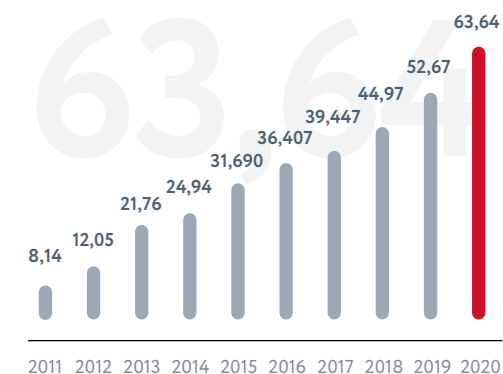
Небанковская кредитная организация акционерное общество «Национальный расчетный депозитарий» (НКО АО НРД) (далее – НРД) является центральным депозитарием Российской Федерации, предлагает клиентам широкий спектр услуг, включая депозитарные услуги, расчетно-кассовое обслуживание, регистрацию внебиржевых сделок, информационные услуги, услуги по управлению обеспечением и технологические сервисы.

НРД признан Банком России системно значимой инфраструктурной организацией финансового рынка: системно значимым центральным депозитарием, расчетным депозитарием, репозитарием и регистратором финансовых транзакций. Платежная система НРД имеет статус системно и национально значимой. НРД имеет счета для учета ценных бумаг в центральных депозитариях и международных расчетно-клиринговых центрах 8 стран, счета в иностранных банках-кастодианах, а также корреспондентские счета в ряде крупнейших иностранных и российских банков. На обслуживании в НРД находятся ценные бумаги эмитентов из более чем 40 стран.

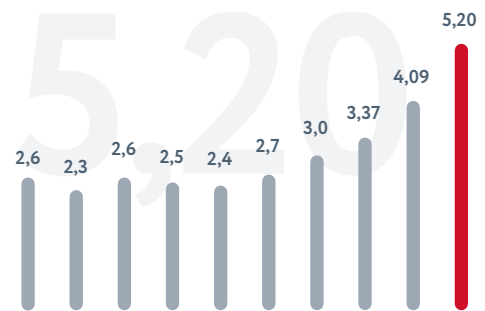
Объем активов на хранении в НРД вырос за 2020 год на 10,97 трлн руб. (+20,8%) – до 63,6 трлн руб. Основной прирост обеспечили облигации Министерства финансов Российской Федерации (+4,7 трлн руб.), которые по итогам 2020 года составили 22% от общего объема активов на хранении в НРД.

Общее количество выпусков ценных бумаг, находящихся на обслуживании в НРД, выросло на 13,6% – до 26,6 тыс., в том числе количество выпусков ценных бумаг иностранных эмитентов и еврооблигаций Министерства финансов Российской Федерации на 17,4% – до 18,2 тыс. (прирост на обслуживании в НРД составили выпуски облигаций корпоративных иностранных эмитентов и международных финансовых организаций – на 17,3%). Количество выпусков российских ценных бумаг увеличилось на 6,2% – до 8,4 тыс.

Стоимость ценных бумаг, учитываемых на счетах депозитарию клиентов на конец последнего рабочего дня отчетного периода, трлн руб.

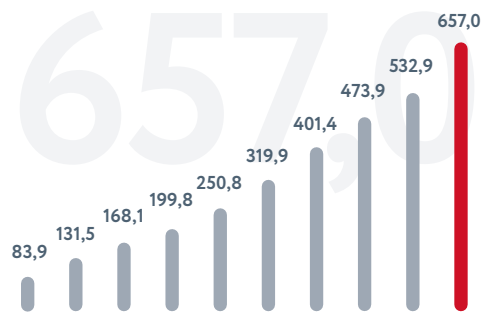


Количество депозитарных операций (по методике НРД) суммарно за 12М отчетного периода, млн шт.



2011 2012 2013 2014 2015 2016 2017 2018 2019 2020

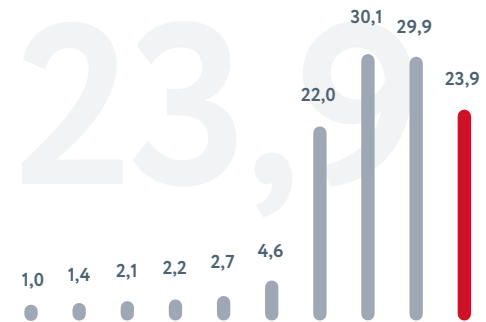
Объем депозитарных операций (по методике НРД) суммарно за 12М отчетного периода, трлн руб.



2011 2012 2013 2014 2015 2016 2017 2018 2019 2020

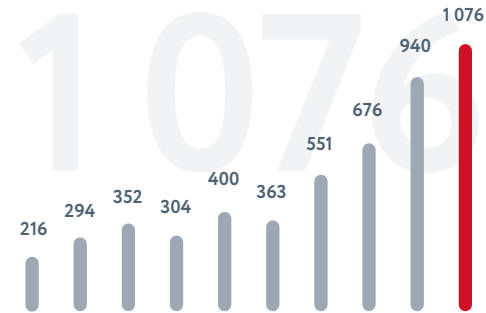
¹ До вычета комиссионных расходов.

Объем выпусков корпоративных и региональных облигаций, принятых на обслуживание суммарно за 12М отчетного периода, трлн руб.



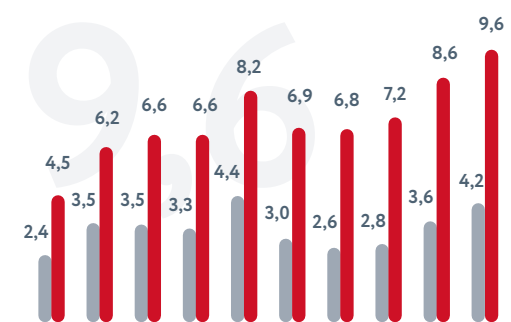
2011 2012 2013 2014 2015 2016 2017 2018 2019 2020

Количество выпусков корпоративных и региональных облигаций, принятых на обслуживание суммарно за 12М отчетного периода, шт.



2011 2012 2013 2014 2015 2016 2017 2018 2019 2020

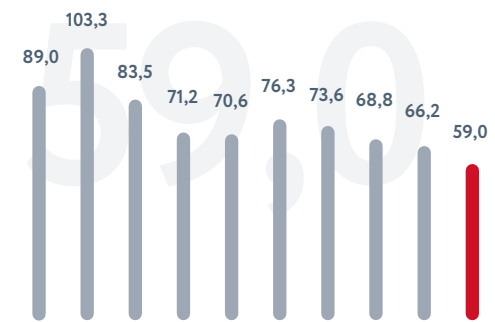
Чистая прибыль и доход¹ по МСФО суммарно за 12М отчетного периода, млрд руб.



2011 2012 2013 2014 2015 2016 2017 2018 2019 2020

■ Чистая прибыль (МСФО)
■ Доход (МСФО)

СТОИ (управленческая отчетность), %



2011 2012 2013 2014 2015 2016 2017 2018 2019 2020